

# CARNE-LEÃO – DIGIAJUDA

nts digiconts

digicon

# CARNE-LEÃO – DIGIAJUDA

## O QUE É O CARNÊ LEÃO

O CARNÊ-LEÃO É O IMPOSTO SOBRE A RENDA QUE DEVE SER PAGO MENSALMENTE, DE FORMA OBRIGATÓRIA, PELAS PESSOAS FÍSICAS, RESIDENTES NO BRASIL, QUE RECEBEREM RENDIMENTOS DE OUTRA PESSOA FÍSICA OU DO EXTERIOR.

ATRAVÉS DESTES SERVIÇOS VOCÊ PODERÁ EMITIR O DARF PARA PAGAR O CARNÊ-LEÃO, ALÉM DE MANTER O REGISTRO DOS RENDIMENTOS MENSIS UTILIZADOS NO CÁLCULO. NO ANO SEGUINTE, OS REGISTROS PODERÃO SER IMPORTADOS PARA SUA DECLARAÇÃO DE IMPOSTO DE RENDA (DIRPF), FACILITANDO O PREENCHIMENTO.

## QUAIS SÃO AS DESPESAS DEDUTÍVEIS CARNÊ-LEÃO?

SÃO DEDUTÍVEIS DE IMPOSTO DE PENSÃO ALIMENTÍCIA, DEPENDENTES, CONTRIBUIÇÃO AO INSS E LIVRO CAIXA. SE VOCÊ DECLARA RENDIMENTOS COM ALUGUEL DE IMÓVEIS, SAIBA QUE VALORES DE IPTU E CONDOMÍNIO SÃO DEDUTÍVEIS, ALÉM DE GASTOS COM IMOBILIÁRIA. ASSIM COMO NO IRPF, É POSSÍVEL DEDUZIR IMPOSTOS DO SEU CARNÊ LEÃO.

[LINK DO CARNÊ LEÃO.](#)

# ACESSO

## PRIMEIRO PASSO - LOGAR NO ECAC

- O PRIMEIRO PASSO A SER FEITO É ENTRAR NO SITE <https://cav.receita.fazenda.gov.br/autenticacao/login>
- DENTRO DO ECAC IRÁ FAZER O LOGIN UTILIZANDO O ACESSO AO GOV, COM CPF E SENHA.
- CLICAR EM DECLARAÇÕES E DEMONSTRATIVOS
- CONFORME AS IMAGENS A SEGUIR MOSTRAM.

Receita Federal

**eCAC**  
CENTRO VIRTUAL DE ATENDIMENTO

Para cadastrar um procurador, o contribuinte pode utilizar:

- a opção "Procuração Eletrônica", disponível no Portal e-CAC (o contribuinte e seu procurador precisam ter certificado digital);
- a opção "Solicitação de Procuração para a Receita Federal", disponível fora do Portal e-CAC (apenas o procurador precisa ter certificado digital).

**Restrições de Acesso:**

Visando maior estabilidade do sistema, foram adotadas medidas de controle de acesso ao e-CAC:

- durante o período das 8:00 às 18:00, serão permitidos acessos realizados por aplicações robotizadas que realizem volume de acesso considerados aceitável, ou seja, 500 requisições por segundo, da mesma origem;
- após as 18 horas, serão liberados os acessos robotizados de grande volume;

CÓDIGO DE ACESSO

CPF/CNPJ

CÓDIGO DE ACESSO

SENHA

Avançar

Saiba como gerar o código de acesso

ACESSO GOVBR

O GovBR é um serviço online de identificação e autenticação digital do cidadão em único meio, para acesso aos diversos serviços públicos digitais.

Entrar com gov.br

Saiba mais sobre GOV.BR

**eCAC**  
CENTRO VIRTUAL DE ATENDIMENTO

LOCALIZAR SERVIÇO

Alterar perfil de acesso

Você tem novas mensagens

SERVIÇOS EM DESTAQUE

- Autorizar Compartilhamento de Dados
- Meu Imposto de Renda (Extrato da DIRPF)
- Processos Digitais (e-Processo)

SERVIÇOS MAIS ACESSADOS

- Caixa Postal

Cadastros

Certidões e Situação Fiscal

Cobrança e Fiscalização

Declarações e Demonstrativos

Dívida Ativa da União

Legislação e Processo

Pagamentos e Parcelamentos

PRONAMPE

Regimes e Registros Especiais

Restituição e Compensação

Senhas e Procurações

Outros

Prezado Contribuinte,

Alterar perfil de acesso

Cobrança e Fiscalização

Declarações e Demonstrativos

Dívida Ativa da União

PRONAMPE

Regimes e Registros Especiais

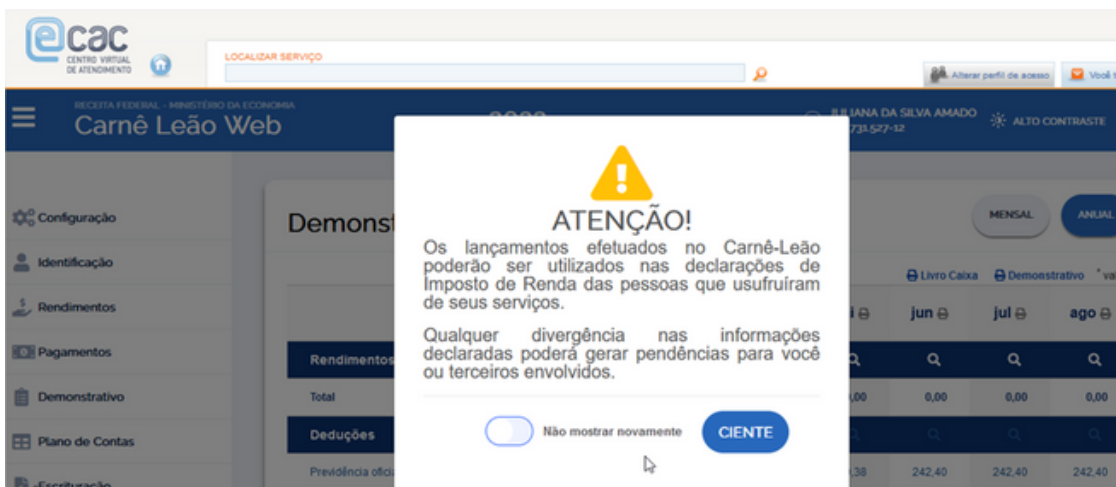

Restituição e Compensação

# ACESSO AO CARNÊ-LEÃO

## SEGUNDO PASSO

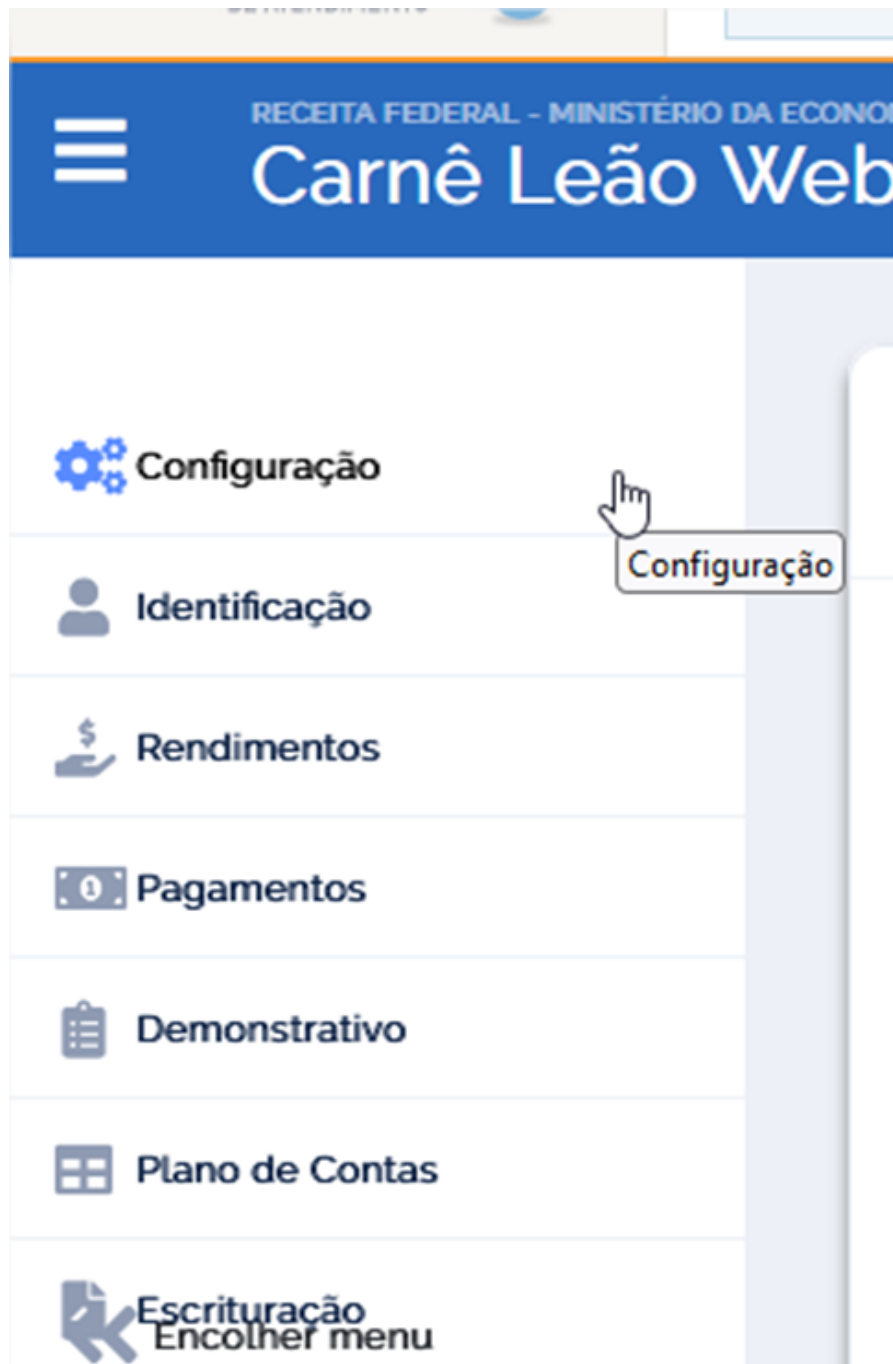
DENTRO DAS DECLARAÇÕES E DEMONSTRATIVOS VAI TER UMA PARTE ESCRITO: - DIRF - DECLARAÇÃO DO IMPOSTO DE RENDA DA PESSOA FISICA  
ACESSAR CARNÊ-LEÃO.

VAI ABRIR UMA PAGINA ONDE A PRIMEIRA COISA QUE IRÁ APARECER SERÁ UM AVISO DEPOIS DE MARCAR CIENTE VOCÊ IRÁ CONFIGURAR SEU CARNÊ-LEÃO.  
CONFORME IMAGENS A SEGUIR



# ANÁLISE DE CASO

## MENU DO CARNÊ-LEÃO



# ANÁLISE DE CASO

## TERCEIRO PASSO

CONFORME INFORMADO ANTERIORMENTE, DEPOIS DO AVISO O PROXIMO PASSO É A CONFIGURAÇÃO.

DEVE SER SELECIONADO CONFORME AS PERGUNTAS SEJAM DIRECIONADAS EXEMPLO A PRIMEIRA É SE É UM TRABALHADOR ANONIMO BASTA MARCAR SIM OU NÃO A PROXIMA PERGUNTA É SE POSSUI RENDIMENTOS OU VAI TER RENDIMENTOS DO EXTERIOR BASTA MARCAR SIM OU NÃO E POR ULTIMO TEXTO SE VAI SER CURTO OU LONGO, ISSO IMPACTA APENAS NA HORA DE TIRAR O DEMONSTRATIVO.

CONFORME IMAGENS A SEGUIR

**Configuração** ?

**Trabalhador Autônomo**

Sim  
 Não

**Rendimentos/Pagamentos Exterior**

Sim  
 Não

**Autorização para importação de dados do Carnê Leão na DIRPF de outro titular** Opcional

Para autorizar a importação dos dados por outra pessoa, informe o CPF do titular da declaração IRPF 2023 (referente aos rendimentos recebidos em 2022) em que você participa como dependente.

**Texto**

Longo  
 Curto

# CONFIGURAÇÃO – IDENTIFICAÇÃO

O QUARTO PASSO É A IDENTIFICAÇÃO ONDE VOCÊ IRÁ COLOCAR SEUS DADOS PESSOAIS COMO ENDEREÇO, TELEFONE, PIS E A OCUPAÇÃO, É IMPORTANTE COLOCAR SUA OCUPAÇÃO.

# RENDIMENTO E PAGAMENTO

QUINTO PASSO É O RENDIMENTOS NESSA ABA VOCÊ PODE FILTRAR SEUS RENDIMENTOS QUE JÁ FORAM INFORMADOS ANTERIORMENTE COMO TAMBÉM INCLUIR NOVOS RENDIMENTOS, PARA INCLUIR UM RENDIMENTO DEVE-SE INFORMAR A OCUPAÇÃO (DEPOIS DE CONFIGURADO NA IDENTIFICAÇÃO JÁ IRÁ APARECER AUTOMATICAMENTE) CASO SEJÁ DIFERENTE VOCÊ PODE ALTERAR A OCUPAÇÃO, A NATUREZA TRABALHO ASSALARIADO OU NÃO ASSALARIADO IRÁ SER AUTOMATICO CONFORME SUA OCUPAÇÃO, DEVE COLOCAR A DATA DO RECEBIMENTO SE FOI RECEBIDO POR PESSOA FISICA DEVE COLOCAR O CPF E O NOME SE FOI POR PESSOA JURIDICA DEVE COLOCAR CNPJ E RAZÃO SOCIAL, INFORMAR O HISTORICO DO RECEBIMENTO E O VALOR. POR ULTIMO SÓ CLICAR EM INCLUIR RENDIMENTO. CASO O RENDIMENTO NÃO SEJA DA SUA OCUPAÇÃO PRINCIPAL VOCÊ VAI EM OUTROS RENDIMENTOS E COLOCA O QUE SE PEDE LÁ.



# RENDIMENTO E PAGAMENTO

PARA FAZER O PAGAMENTO É IGUAL O RENDIMENTO VOCÊ NESSA ABA PODE CONSULTAR OS QUE FORAM INFORMADOS ANTERIORMENTE COMO INCLUIR NOVOS, EM PAGAMENTOS VOCÊ VAI INFORMAR SUAS DESPESAS EM NATUREZA DO PAGAMENTO VAI COLOCAR QUAL É ESSA DESPESA EXEMPLO ALGUEL, CONTA DE LUZ, CASO NÃO TENHA ESSA NATUREZA VOCÊ PODE CRIAR EM PLANO DE CONTAS. DEPOIS INFORMAR O HISTORICO E O VALOR DESSE PAGAMENTO.

CONFORME IMAGENS A SEGUIR

The image shows two screenshots of a software interface. The top screenshot is for 'Rendimentos' (Income) and the bottom is for 'Pagamentos' (Payments). Both forms have a filter section with 'Data inicial', 'Data final', 'Recebido de', 'CPF/CNPJ', and 'Natureza'. The 'Rendimentos' form has a 'Trabalho Não Assalariado' button and a 'Recebido de' section with radio buttons for 'Pessoa Física' and 'Pessoa Jurídica'. The 'Pagamentos' form has a 'Natureza do Pagamento' dropdown and a 'Data do Pagamento' field. Both forms have a 'Histórico' text area and a 'Valor' field set to 'R\$ 0,00'. Buttons for 'INCLUIR RENDIMENTO' and 'INCLUIR PAGAMENTO' are at the bottom of each form.



# DEMONSTRATIVO

SEXTO PASSO É VISUALIZAR O DEMONSTRATIVO, NELE IRÁ CONSTAR OS MESES E EM CADA MÊS MOSTRA O VALOR TOTAL DO RENDIMENTO E DO PAGAMENTO, NESSA PARTE É FEITO O CALCULO DO IMPOSTO SE VAI TER IMPOSTO A PAGAR OU NÃO E NESSA ABA É ONDE TAMBÉM IMPRIME A DARF A SER PAGA.

NESSA ABA VOCÊ TAMBÉM PODE IMPRIMIR O LIVRO-CAIXA E O DEMONSTRATIVO COMPLETO.

OBSERVAÇÃO PODE SELECIONAR PARA VISUALIZAÇÃO DO DEMONSTRATIVO COMO ANUAL OU MENSAL NAS IMAGENS A SEGUIR MOSTRA O ANUAL E A ULTIMA IMAGEM MOSTRA COMO FICA O MENSAL

Demonstrativo de Apuração Anual

MENSAL ANUAL ?

Livro Caixa Demonstrativo \* valores em R\$

	jan	fev	mar	abr	mai	jun	jul	ago	set
<b>Rendimentos</b>	Q	Q	Q	Q	Q	Q	Q	Q	Q
Total	0,00	0,00	0,00	0,00	0,00	0,00	0,00	0,00	0,00
<b>Deduções</b>	Q	Q	Q	Q	Q	Q	Q	Q	Q

**Cálculo do Imposto Devido**

Base de Cálculo	0,00	0,00	0,00	0,00	0,00	0,00	0,00	0,00	0,00
Imposto Devido	0,00	0,00	0,00	0,00	0,00	0,00	0,00	0,00	0,00
Imposto Pago									
Saldo a pagar / compensar	0,00	0,00	0,00	0,00	0,00	0,00	0,00	0,00	0,00

Saldo a pagar / compensar 0,00 0,00 0,00 0,00 0,00 0,00 0,00 0,00 0,00

Pagamentos/DARF

Livro Caixa Demonstrativo

Demonstrativo de Apuração Mensal

MENSAL AN

Janeiro

Fevereiro

R\$ 0,00	Saldo a pagar
R\$ 0,00	Rendimentos
R\$ 629,90	Deduções

R\$ 0,00	Saldo a pagar
R\$ 0,00	Rendimentos
R\$ 1.269,02	Deduções